







Entscheidungshilfe für die ärztliche Verordnung einer Krankenförderung

	Fahrdienst BTW	Krankentransport KTW	Notfallrettung RTW	Notfallrettung mit Notarzt RTW + NEF	Arztbegleiteter Patiententransport	Schwerlast- Rettungswagen
						
Zustand des Patienten	<ul style="list-style-type: none"> • gesundheitlich stabil • sitzend (auch im Rollstuhl) • liegend • Hilfebedarf aufgrund Behinderung oder Gebrechlichkeit 	Patienten, die nicht ärztliche, aber fachliche oder pflegerische / medizinische Betreuung oder die besondere Einrichtung des KTW benötigen bzw. deren Zustand dies erwarten lässt.	<ul style="list-style-type: none"> • Notfallpatienten (die Mobilität ist nebensächlich) • Verlegungspatienten mit Monitoring ohne ärztliche Betreuung • Krankentransporte, die einer besonderen Ausstattung bedürfen 	<ul style="list-style-type: none"> • Notfallpatienten • Notfallverlegungen mit ärztlicher Betreuung (zeitkritisch) 	<ul style="list-style-type: none"> • Verlegung von Patienten mit ärztlicher Betreuung (nicht / bedingt zeitkritisch) 	<ul style="list-style-type: none"> • abhängig vom Gewicht des Patienten (> 150 kg) • unabhängig vom Gesundheitszustand des Patienten
Betreuung	<ul style="list-style-type: none"> • ohne medizinisch-fachliche Betreuung • ggf. Begleitperson für die Fahrt • Schweigepflicht 	<ul style="list-style-type: none"> • nicht ärztlich • medizinisch-fachlich und qualifizierte Betreuung, Lagerung, Umlagerung • fachliche Übergabe • Schweigepflicht 	<ul style="list-style-type: none"> • nicht ärztlich • medizinisch-fachlich und qualifizierte Betreuung • notfallmedizinische, nicht ärztliche Versorgung und Transportüberwachung • Schweigepflicht 	<ul style="list-style-type: none"> • ärztliche, notfallmedizinische Versorgung, Betreuung und Transportüberwachung • Schweigepflicht 	<ul style="list-style-type: none"> • ärztliche, medizinische Versorgung, Betreuung und Transportüberwachung • Schweigepflicht 	<ul style="list-style-type: none"> • einsetzbar als Krankentransportwagen • Rettungswagen mit / ohne Notarzt • arztbegleiteter Patiententransport
Qualifikation des Personals nach Vorschrift	1 Fahrer und ggf. 1 Fahrbegleitperson ohne medizinisch-pflegerische Ausbildung	1 Fahrer 1 Rettungssanitäter	1 Fahrer 1 Rettungsassistent	1 Fahrer 1 Rettungssanitäter 1 Rettungsassistent 1 Notarzt	1 Fahrer 1 Rettungssanitäter 1 Rettungsassistent 1 Notarzt	1 Fahrer 1 Rettungsassistent ggf. 1 Rettungssanitäter ggf. 1 Notarzt
besondere Ausstattung nach Vorschrift	<ul style="list-style-type: none"> • keine medizinische Ausstattung • Transport im Rollstuhl • Tragestuhl • Trage 	<ul style="list-style-type: none"> • Trage, Tragestuhl • Sauerstoffinhalationseinheit • Manuelles Absauggerät • Defibrillator (AED) • Notfallkoffer • Desinfektions- und Hygienemaßnahmen gem. IFSG • Ausstattung nach DIN EN 1789 Typ A₂ 	<ul style="list-style-type: none"> • Trage, Tragestuhl • Vakuummatratze, Schaufeltrage • Beatmungseinheit • Absauggerät • EKG / Defibrillator / Monitoring • Spritzenpumpe • Notfallmedikamente • Notfallsausrüstung • Desinfektions- und Hygienemaßnahmen gem. IFSG • Ausstattung nach DIN EN 1789 Typ C 	<ul style="list-style-type: none"> • Trage, Tragestuhl • Vakuummatratze, Schaufeltrage • Beatmungseinheit • Absauggerät • EKG / Defibrillator / Monitoring • Spritzenpumpe • Notfallmedikamente • Notfallsausrüstung • Desinfektions- und Hygienemaßnahmen gem. IFSG • Ausstattung nach DIN EN 1789 Typ C + DIN 75079 	<ul style="list-style-type: none"> • Trage, Tragestuhl • Vakuummatratze, Schaufeltrage • Beatmungseinheit • Absauggerät • EKG / Defibrillator / Monitoring • Spritzenpumpe • Notfallmedikamente • Notfallsausrüstung • Desinfektions- und Hygienemaßnahmen gem. IFSG • Ausstattung nach DIN EN 1789 Typ C + DIN 75079 	<ul style="list-style-type: none"> • Schwerlasttrage (bis 300 kg) • Tragestuhl (bis 180 kg) • restliche Ausstattung wie RTW
Ausfüllhinweise für Transport-schein	<input type="checkbox"/> Notarzt-wagen <input checked="" type="checkbox"/> andere BTW <input checked="" type="checkbox"/> Nicht umsetzbar aus Rollstuhl <input checked="" type="checkbox"/> Trage-stuhl <input checked="" type="checkbox"/> oder <input checked="" type="checkbox"/> lie-gend Med.-fachl. Betreuung notwendig: <input checked="" type="checkbox"/> nein <input type="checkbox"/> ja, folgende	<input checked="" type="checkbox"/> Kranken-transportwagen <input type="checkbox"/> Rettungs-wagen <input type="checkbox"/> Notarzt-wagen <input checked="" type="checkbox"/> Trage-stuhl <input type="checkbox"/> oder <input checked="" type="checkbox"/> liegend Medizinisch-fachliche Betreuung notwendig: <input type="checkbox"/> nein <input checked="" type="checkbox"/> ja, folgende RettSan	<input type="checkbox"/> Kranken-transportwagen <input checked="" type="checkbox"/> Rettungs-wagen <input type="checkbox"/> Notarzt-wagen <input checked="" type="checkbox"/> liegend Medizinisch-fachliche Betreuung notwendig: <input type="checkbox"/> nein <input checked="" type="checkbox"/> ja, folgende RettAss	<input type="checkbox"/> Kranken-transportwagen <input type="checkbox"/> Rettungs-wagen <input checked="" type="checkbox"/> Notarzt-wagen <input checked="" type="checkbox"/> liegend Medizinisch-fachliche Betreuung notwendig: <input type="checkbox"/> nein <input checked="" type="checkbox"/> ja, folgende NA, RettAss	<input type="checkbox"/> Kranken-transportwagen <input type="checkbox"/> Rettungs-wagen <input checked="" type="checkbox"/> Notarzt-wagen <input checked="" type="checkbox"/> liegend Medizinisch-fachliche Betreuung notwendig: <input type="checkbox"/> nein <input checked="" type="checkbox"/> ja, folgende NA, RettAss	je nach Beförderungsart